

Trivselsmåling 2019

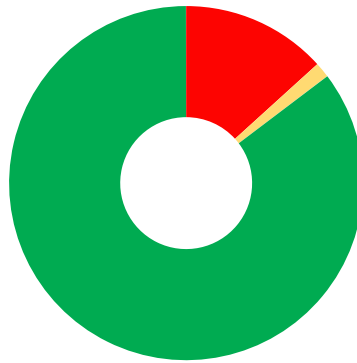
Departementet

Oversigtskort for trivselsmålingen

Kategori	Spørgsmål	Dep. 2018	Dep. 2019
Generelt	Er du glad for dit job som helhed, alt taget i betragtning?	4,0	4,0
	Har du indflydelse og medbestemmelse ift., hvordan du løser dine arbejdsopgaver?	4,1	3,9
	Har du gode muligheder for faglig og personlig udvikling?	3,7	3,8
	Er du tilfreds med dine fremtidsudsigter i arbejdet?	3,4	3,3
Nærmeste chef	Har du et godt samarbejde med din chef?	4,1	4,1
	Er din chef en god faglig sparringspartner for dig?	3,9	3,9
	Føler du, at dit arbejde bliver anerkendt og påskønnet af din chef?	3,7	3,8
	Ønsker du mere feedback fra din chef, end du får?	2,5	2,5
	Føler du, at din chef er god til at fordele arbejdsopgaverne i kontoret?	3,7	3,7
	Er din chef god til at skabe sammenhæng mellem mål og ressourcer?	3,7	3,7
Samarbejde	Er der et godt samarbejde mellem dig og dine kolleger?	4,3	4,3
	Oplever du, at der generelt er en konstruktiv tone og en god stemning blandt dig og dine kolleger?	4,4	4,5
Krav i arbejdet	Er der en passende balance i forholdet mellem arbejdsliv og privatliv?	3,9	3,8
	Oplever du, at arbejdspresset ofte er for højt?	2,6	2,6
Stress	Hvor ofte har du inden for de sidste 12 måneder oplevet stresssymptomer (dagligt, ugentligt) i forbindelse med dit arbejde?	11,6 %	9,9 %

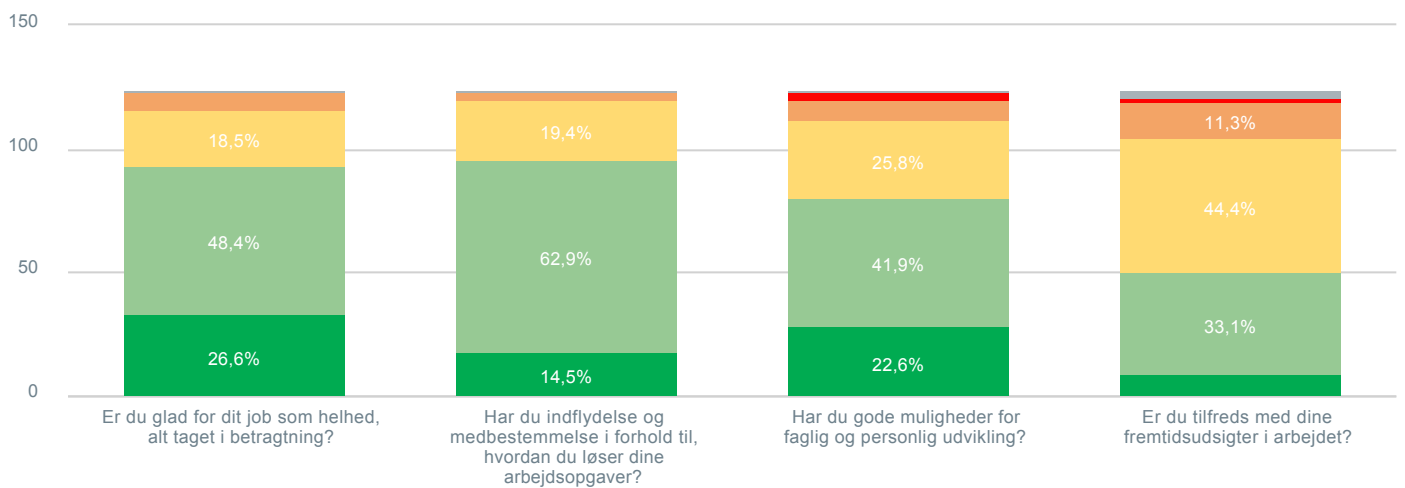
Ovenstående kort for trivselsmålingen viser gennemsnitstal for hvert enkelt trivselsspørgsmål i hhv. 2018 og 2019. Farvelægningen af tallene er skaleret.

Svar status



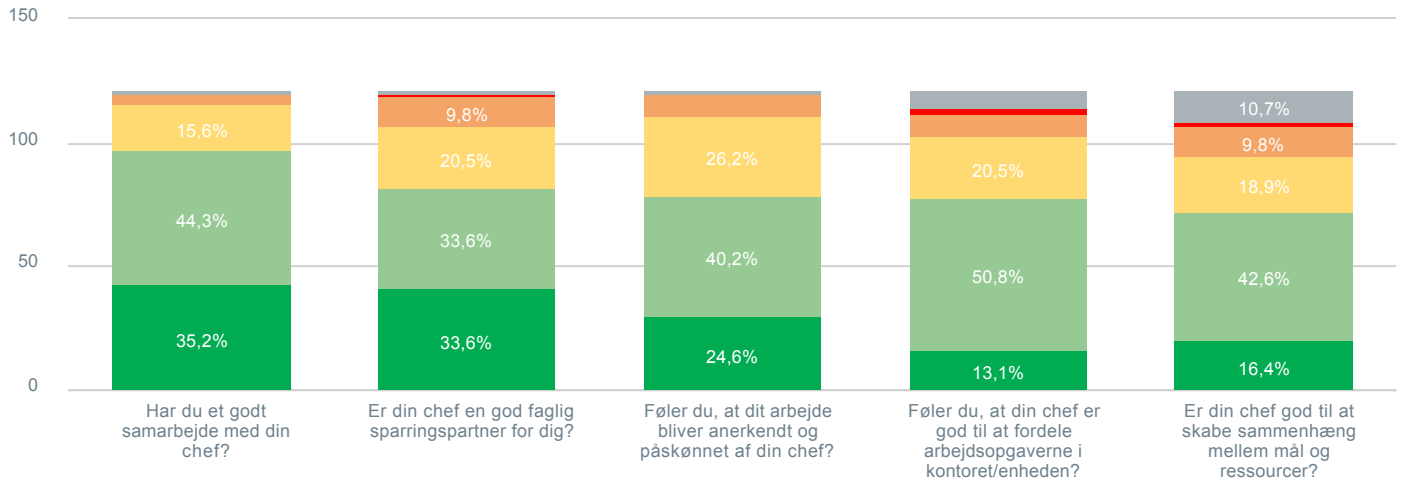
Total	143
Ikke svaret	13,3%
Afvist	0,0%
Ufuldstændig	1,4%
Gennemført	85,3%

Generelt



Total	124
I meget høj grad	
I høj grad	
I nogen grad	
I mindre grad	
Slet ikke	
Ved ikke	

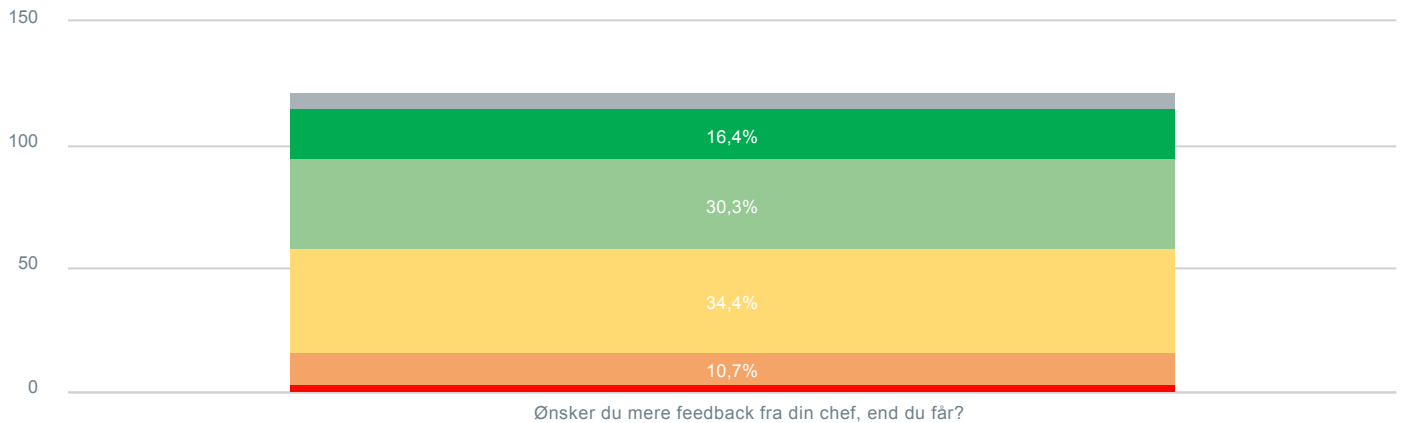
Din nærmeste chef



Total 122

- I meget høj grad
- I høj grad
- I nogen grad
- I mindre grad
- Slet ikke
- Ved ikke

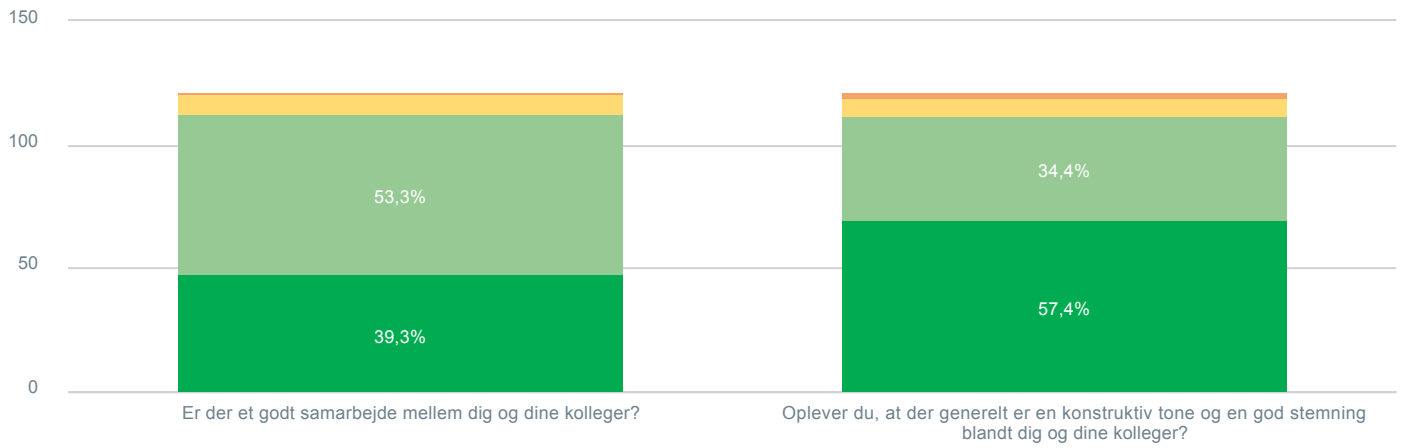
Din nærmeste chef



Total 122

- I meget høj grad
- I høj grad
- I nogen grad
- I mindre grad
- Slet ikke
- Ved ikke

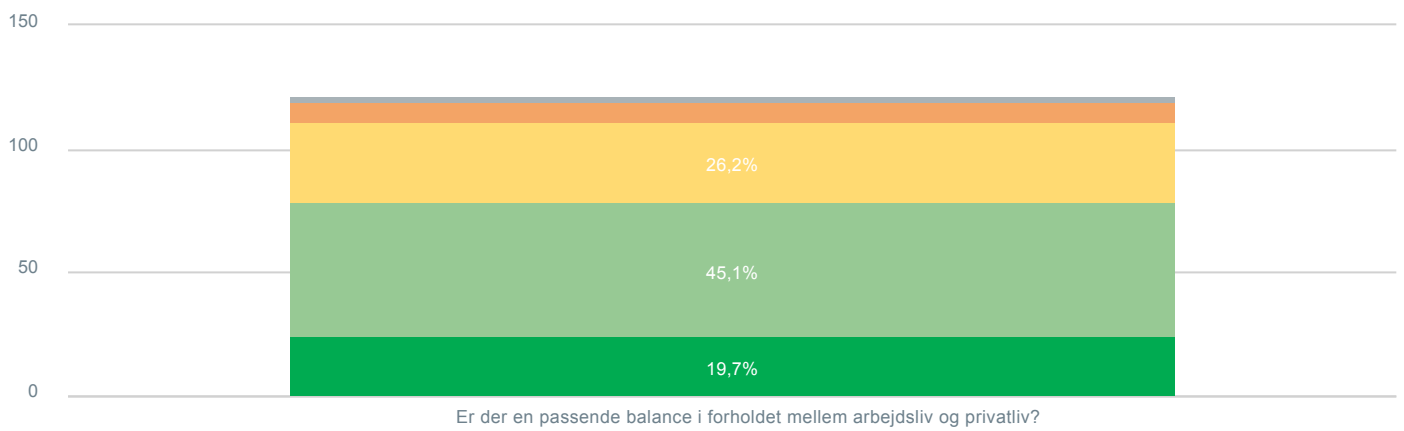
Samarbejde



Total 122

- I meget høj grad
- I høj grad
- I nogen grad
- I mindre grad
- Slet ikke
- Ved ikke

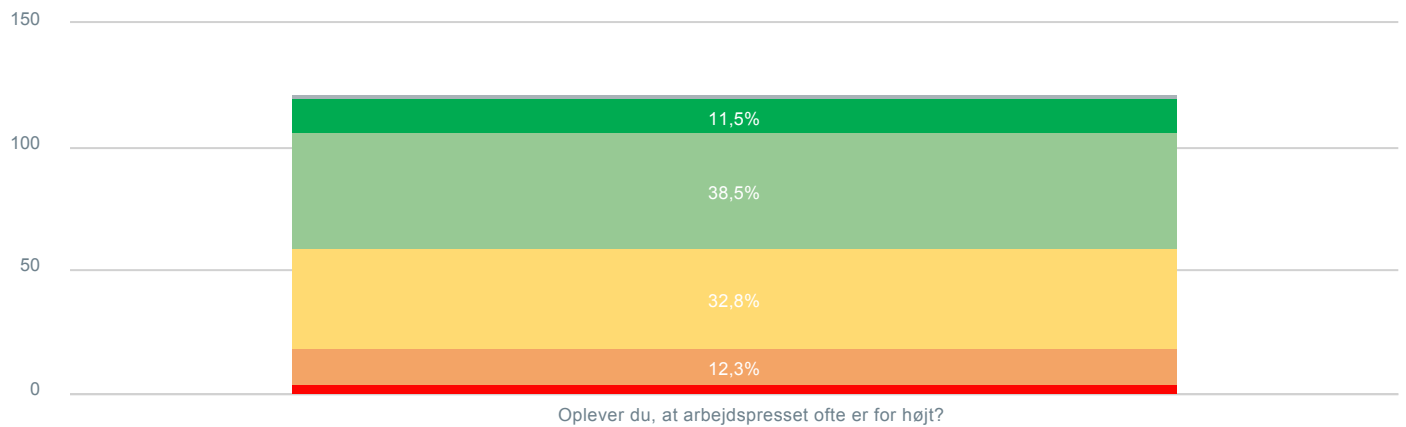
Krav i arbejdet



Total 122

- I meget høj grad
- I høj grad
- I nogen grad
- I mindre grad
- Slet ikke
- Ved ikke

Krav i arbejdet

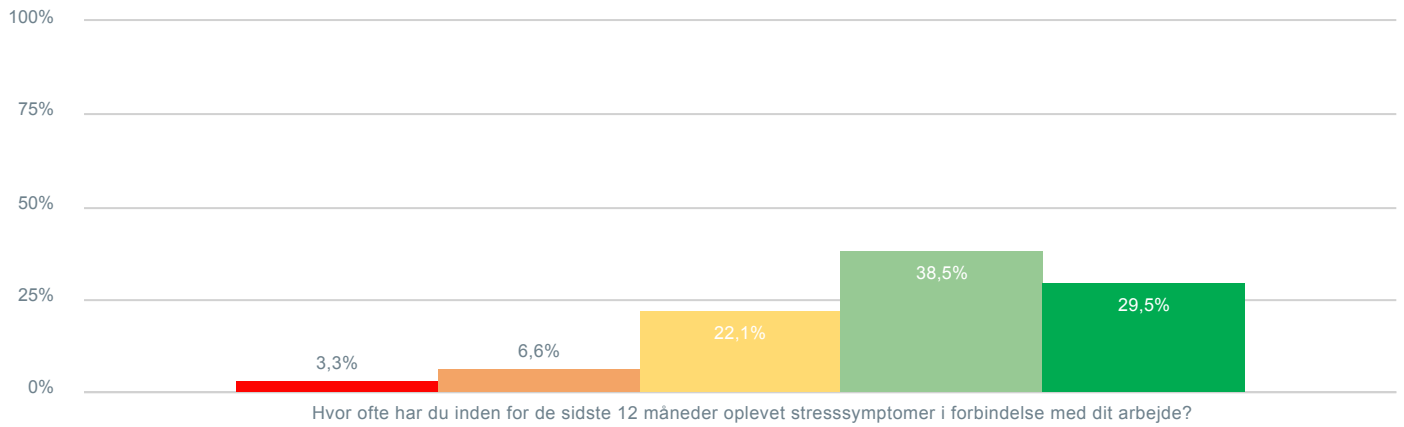


Total

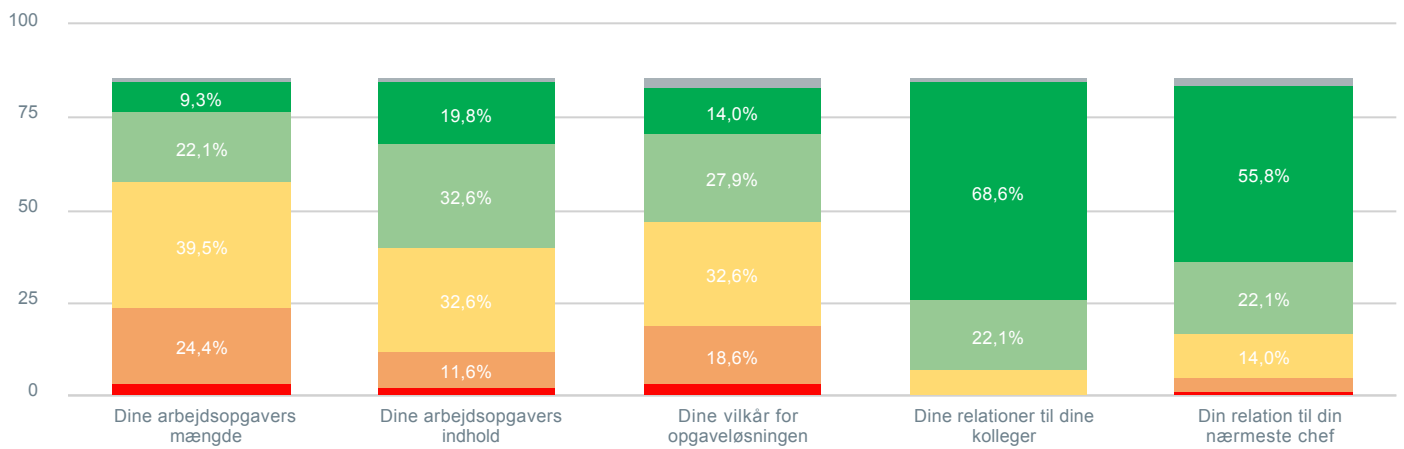
122

- I meget høj grad
- I høj grad
- I nogen grad
- I mindre grad
- Slet ikke
- Ved ikke

Stress 2019

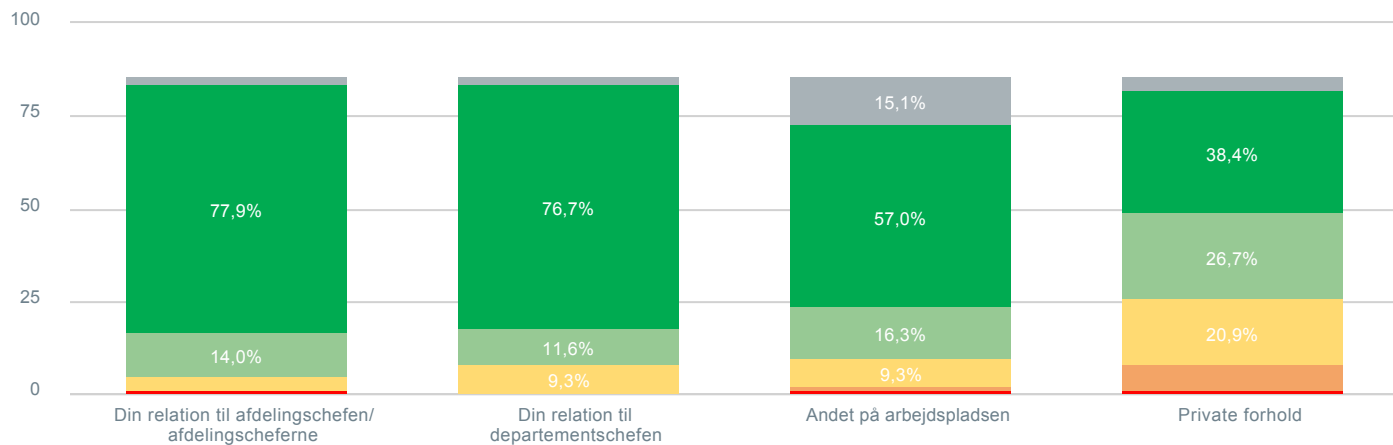


Vurderer du, at stresssymptomerne har forbindelse med:



Grafen fortsætter på næste side

Vurderer du, at stresssymptomerne har forbindelse med:



Total

- I meget høj grad
- I høj grad
- I nogen grad
- I mindre grad
- Slet ikke
- Ved ikke

86

Kommentarer

